

**Portanropsvariant 2 (nattkoppling / AS 190 plus, AS 191 plus)**

\* 5 3 4 = till  
5 = från Portens  
anrops-  
nummer

**Anrop av porttelefon / Hämtning av portanrop (AS 190 plus, AS 191 plus)**

\* 1 1

**Manövrering av portöppnaren (AS 190 plus AS 191 plus)**

Ports-  
amtal R \* 1 1 direkt \* 1 2

**Inkoppling / frångkoppling av vidarekoppling (Follow me)**

\* 5 7 1 \* 5 7 0

**Inkoppling av vidarekoppling till... (vidarekoppling genom växeln)**

\* 5 8 1 = ständigt  
2 = vid  
upptaget  
3 = vid ej svar 1 = externt mål  
2 = internt mål  
3 = kortvalsmål vidarekopplat  
internnummer anropsnummer  
eller  
kortnummer #

**Frångkoppling av vidarekoppling till ... (vidarekoppling genom växeln)**

\* 5 8 0 vidarekopplat  
internnummer

**Vidarekoppling av ankommande samtal till ... (vidarekoppling genom ISDN-stationen)**

ständig \* 6 3 1 = till när  
målet inte  
är ett  
kortnummer Växelns  
nummer  
eller MSN # anropsnummer  
eller  
kortnummer #

vid  
upptaget \* 6 4 2 = till när  
målet är ett  
kortnummer Växelns  
nummer  
eller MSN # anropsnummer  
eller  
kortnummer #

vid ej  
svar \* 6 5 Växelns  
nummer  
eller MSN # anropsnummer  
eller  
kortnummer #

från-  
koppling \* 6 3 0 Växelns  
nummer  
eller MSN #

**In- och frångkoppling av tidur**

\* 1 3 Tidursgrupp 0 = tidur från  
1 = tidur till  
2 = funktion från  
3 = funktion och tidur till

**Anmärkning:** På telefonapparater som inte har någon [\*]-knapp eller inte stöder denna funktion måste du slå numret [9][9] istället för att trycka på [\*]-knappen. Möjligheten att utnyttja de uppräknade funktionerna från ISDN-apparater beror av vilken typ av ISDN-apparat som används och kan i vissa fall vara begränsad.

ID-nr 536 873  
Med förbehåll för ändringar och tryckfel.  
Printed in Germany 0004

AGFEO GmbH & Co. KG  
Gaswerkstrasse 8  
D - 33647 Bielefeld, Tyrskland  
Internet: <http://www.agfeo.de>

**AS 140 plus, AS 141 plus,  
AS 190 plus, AS 191 plus**

**Kortfattad bruksanvisning för analoga telefonapparater och ISDN-apparater**

**Externt anrop**

Välj utgående linje med "0" 0 Spontanval av utgående linje

**Externt anrop med beläggning av bestämd MSN (istället för att slå "0")**

\* 0 0 Slå externt  
anropsnummer (MSN) #

**Kopplad förbindelse (B-kanal)**

0 R \* 2 9

**Internt anrop**

Välj utgående linje med "0" Spontanval av utgående linje #

Interna anropsnummer 11 - 99, beroende på tiotalssiffran

**Transport internt utan förfrågan**

R

**Transport externt**

R 0 R \* 2 0

**Ta emot väntande samtal / avvisa väntande samtal**

R \* 8 R \* 2 1




**Väntande samtal internt**

R \* 1 9

**Spärr mot väntande samtal**

\* 5 5 1 = till  
0 = från 1 = internt nummer 1  
2 = internt nummer 2  
0 = båda interntnumren







## Överta samtal till telefonsvarare

  Telefonsvararens  
internnummer 

## Hämtning av samtal

Externt samtal  \*  8  Riktad hämtning  \*  2  6  Intern-  
nummer 







## Anropsspärr

 \*  4  3  1 = internummer 1  
2 = internummer 2  
0 = båda internumren  1 = interna anrop  
2 = externa anrop  
3 = alla anrop  
0 = spärren bort 

## Anropsvariant 2 (nattkoppling)

 \*  5  3  1 = till  
0 = från  
2 = alla från  
3 = alla till  anropsnummer för  
anropsvariant 2  # 








## Anropsvariant 3 (intern vidarekoppling)

 \*  5  4  1 = till  
0 = från  
2 = alla från  
3 = alla till  anropsnummer för  
anropsvariant 3  # 

## Automatisk nummerslagning - förbindelse utan nummerslagning

 \*  5  0  1 = till  
0 = från 

## Upptagetton vid upptaget (Busy on Busy)

 \*  4  6  1 = till  
0 = från  Externt  
anropsnummer  # 

## Trepartssamtal (internt / externt)

 R   R \*  6  1 \* 

## Trepartssamtal - ISDN

 R \*  6  0    R \*  6  1 \* 






## Meddelande till systemtelefoner (AS 141 plus, AS 191 plus)

 \*  4  8  Internt anropsnummer SysTel  
00 = till alla SysTel 

## Parkering av samtal (endast vid flerapparatanslutning)

 R \*  6  0   R \*  6  0 

## Least Cost Routing (LCR) till / från

 \*  4  2  1 = till  
0 = från 





## Parkering i telefonanläggningen

 R \*  2  2   Upphäv  
parkering  \*  2  2 

## Parkering i ISDN-stationen (endast vid flerapparatanslutning)

 R \*  2  7  Anknypnings-ID  
0 till 9 






## Upphävande av parkering i ISDN-stationen

 \*  2  8  Anknypnings-ID  
0 till 9 






## Områdestelefonvakt

förbered  \*  4  5  utför  intern-  
nummer för  
den vaktande  
telefonen 

## Reläkoppling (AS 190 plus, AS 191 plus)

 \*  0  internumner  1 = till  
0 = från 

## Förfrågan / pendling

 R   R  0 = återgå till externt samtal  
internnummer = till internt samtal  ...

## Återuppringning vid upptaget (ISDN)

   R \*  2  2 

## Påbörja återuppringning internt

   R \*  1  9 









## Välj kortnummer i telefonadressbok

 \*  3  0  0  0 till  1  9  9 






## Telefonlås

 \*  5  6  1 = lås  
0 = lås upp  åtkomstkod 

## Koppla in porttelefonstyrning (AS 190 plus, AS 191 plus)

 \*  5  8  1  1 = externt mål  
3 = kortnummERMål  Portens  
internnummer  Anropsnummer  
eller kortnummer  # 

## Koppla bort porttelefonstyrning (AS 190 plus, AS 191 plus)

 \*  5  8  0  Portens  
internnummer 