

Deurvariant 2 (nachtdienst) in-/uitschakelen (AS 190 plus, AS 191 plus)

* 5 3 4 = uit
5 = aan Intern nummer
de deur

Deurtelefoon oproepen / deuroproep oppikken (AS 190 plus, AS 191 plus)

* 1 1 Intern nummer
de deur

Deuropener bedienen (AS 190 plus, AS 191 plus)

Deurgesprek R * 1 1

Direct * 1 2

Omleiding van (follow me) inschakelen / uitschakelen

* 5 7 1 * 5 7 0

Omleiding naar - inschakelen (omleiding door de telefooninstallatie)

* 5 8 1 = permanent
2 = bij bezet
3 = bij niet-
melden 1 = extern doel
2 = intern doel
3 = verkort doel omgeleid
intern tele-
foonnummer Telefoon-
nummer of
verkort doel

Omleiding naar - uitschakelen (omleiding door de telefooninstallatie)

* 5 8 0 omgeleid intern
telefoonnummer

Omleiding naar - oproepdoorschakeling (omleiding door de ISDN-centrale)

perma-
nent * 6 3 1=extern doel
2=verkort doel Toestel- of
meervoudig
nummer # Doeltele-
foonnummer
of verkort
nummer #

bij bezet * 6 4 1=extern doel
2=verkort doel Toestel- of
meervoudig
nummer # Doeltele-
foonnummer
of verkort
nummer #

bij niet-
melden * 6 5 1=extern doel
2=verkort doel Toestel- of
meervoudig
nummer # Doeltele-
foonnummer
of verkort
nummer #

uit-
schakelen * 6 3 0 Toestel- of
meervoudig
nummer #

Timer in-/uitschakelen

* 1 3 Timer-groep 0 = Timer uit
1 = Timer aan
2 = Functie uit
3 = Functie en timer aan

Aanwijzing: Bij terminals die geen *-toets (stertoets) hebben of die deze functie niet ondersteunen, moet u in de plaats van de *-toets de cijfers 99 indrukken.

Identnr. 536 083
Änderung und Irrtum vorbehalten.
Printed in Germany 0003

AGFEO GmbH & Co. KG
Gaswerkstr. 8
D-33647 Bielefeld
Internet: <http://www.agfeo.de>

**AS 140 plus, AS 141 plus,
AS 190 plus, AS 191 plus**

Korte handleiding voor analoge en ISDN-terminals

Extern oproepen

Reservering
buitenlijn met 0 Reservering buiten-
lijn automatisch

**Extern oproepen en bepaalde MSN's reserveren
(i.p.v. reservering buitenlijn "0")**

* 0 0 Bepaald meervoudig
nummer invoeren # Nummer invoeren

Buitenlijn (B-kanaal) reserveren (bij reservering buitenlijn "0")

0 R * 2 9

Intern oproepen

Reservering
buitenlijn met Reservering buitenlijn
automatisch #

Interne nummers - 11 tot 99, afhankelijk van de 1e tental van de interne nummers

Intern doorgeven zonder aankondiging

R

Extern doorgeven

R 0 R * 2 0

Aankloppende oproep aannemen / Aankloppen afwijzen

R * 8 R * 2 1




Aankloppen intern

R * 1 9











Aanklopbeveiliging

* 5 5 1 = aan
0 = uit 1 = 1. intern nummer
2 = 2. intern nummer
0 = beide intern nummers








Gesprek antwoordapparaat overnemen

  Intern nummer van het antwoordapparaat 









Oproepen oppikken

Externe oproep   *  8  Gericht oppikken   *  2  6  Intern nummer 









Oproepbeveiliging

  *  4  3  1 = 1. intern nummer
2 = 2. intern nummer
0 = beide intern nummers  1 = interne oproepen
2 = externe oproepen
3 = alle oproepen
0 = beveiliging uit 

Oproepvariant omschakelen

  *  5  3  1 = aan 2 = alle uit
0 = uit 3 = alle aan  Telefoonnummer van de oproepvariant 2  # 









Oproepvariant 3 (oproepdoorschakeling intern)

  *  5  4  1 = aan 2 = alle uit
0 = uit 3 = alle aan  Telefoonnummer van de oproepvariant 3  # 

Automatisch kiezen - verbinding zonder kiezen

  *  5  0  1 = aan
0 = uit 

Bezettoon bij bezet - Busy on Busy

  *  4  6  1 = aan
0 = uit  Extern nummer  # 







Conferentie met z'n drieën (intern/extern)

  R    R  *  6  1 

ISDN-conferentie met z'n drieën

  R  *  6  0     R  *  6  1 







Mededeling naar systeemtelefoons (AS 141 plus, AS 191 plus)

  *  4  8  Intern nummer van een systeemtelefoon of 00 voor alle systeemtelefoons 

Verbinding op "hold" plaatsen (enkel aan de multipuntverbinding)

  R  *  6  0   R  *  6  0 

Least Cost Routing (LCR) in-/uitschakelen

  *  4  2  1 = aan
0 = uit 







Parkeren in de telefooninstallatie

  R  *  2  2    *  2  2 

Parkeren in de ISDN-centrale (enkel aan de multipuntverbinding)

  R  *  2  7  Verbindingsidentificatie (0 tot 9) 







Uitparkeren in de ISDN-centrale

  *  2  8  Verbindingsidentificatie (0 tot 9) 

Ruimtebewaking

Vorbereiden   *  4  5   Ruimte bewaken vanuit intern   









Relais schakelen (AS 190 plus, AS 191 plus)

  *  0  Intern nummer de relais  1 = aan
0 = uit 

Ruggespraak / makelen

  R    R  met "0" terug naar het externe gesprek
met intern nummer naar het intern gesprek 


Heroproep bij bezet (ISDN)

    R  *  2  2 

Heroproep intern starten

    R  *  1  9 




Telefoonboek - nummer kiezen

  *  3  0  0  0 tot  1  9  9 







Telefoonslot

  *  5  6  1 = afsluiten
0 = ontgrendelen  Telefooncode 

Deuroproepomleiding inschakelen (AS 190 plus, AS 191 plus)

  *  5  8  1  1 = extern doel
3 = verkort doel  Intern nummer de deur  Nummer of verkort nummer  # 

Deuroproepomleiding uitschakelen (AS 190 plus, AS 191 plus)

  *  5  8  0  Intern nummer de deur 