

Comutar porteiro - activar/desactivar (modo nocturno / AS 190 plus, AS 191 plus)

* 5 3 4 = desligado 5 = ligado número da extensão do porteiro

Chamar porteiro/Captar chamadas do porteiro (AS 190 plus, AS 191 plus)

* 1 1

Abertura do trinco da porta (AS 190 plus, AS 191 plus)

Conversa com Porteiro R * 1 1 directo * 1 2

Desvio de (Follow me), activação/desactivação

* 5 7 1 * 5 7 0

Desvio para - activação (Desvio através da central telefónica)

* 5 8 1 = sempre 2 = se ocupado 3 = por não atendimento 1 = externo 2 = interno 3 = abrev. destinatário: n.º da extensão desviada n.º a chamar ou M. abrev. #

Desvio para - desactivação (Desvio através da central telefónica)

* 5 8 0 n.º da extensão desviada

Desvio para: (Desvio através da central pública)

Sempre * 6 3 1 = activado, se destino não for n.º. abrev. n.º do sistema ou MSN # n.º a marcar ou n.º. abrev. #

Se ocupado * 6 4 2 = activado, se destino for n.º. abrev. n.º do sistema ou MSN # n.º a marcar ou n.º. abrev. #

Por não atendimento * 6 5 n.º do sistema ou MSN # n.º a marcar ou n.º. abrev. #

Desactivar * 6 3 0 n.º do sistema ou MSN #

Temporizador, activação/desactivação

* 1 3 Grupo de temporização 0 = temporizador desligado 1 = temporizador ligado 2 = função desligada 3 = ambos ligados

Nota: Em terminais analógicos que não têm a tecla - * ou não suportam esta função, em vez de utilizar a tecla - *, pode-se marcar os dígitos 9 9 .

**AS 140 plus, AS 141 plus,
AS 190 plus, AS 191 plus**

Guia de consulta rápida para terminais analógicos e terminais RDIS

Efectuar chamadas externas

Apanhar linha com "0" 0 Apanhar linha directa + interno

Efectuar chamadas externas usando determinado MSN (em vez do "0")

* 0 0 Introduzir MSN #

Reservar linha de rede (canal B), marcando o "0"

0 R * 2 9

Efectuar chamadas internas

Apanhar linha com "0" Apanhar linha directa + interno #

Numeração interna - desde 11 até 99, dependendo da 1ª Dezena.

Transferência de chamadas sem aviso prévio

R

Transferência de chamadas para o exterior

R 0 R * 2 0

Aceitar/Rejeitar chamadas com aviso prévio

R * 8 R * 2 1




Aviso interno

R * 1 9











Protecção contra aviso interno

* 5 5 1 = ligado 0 = desligado 1 = 1º número interno 2 = 2º número interno 0 = ambos os números internos









Captar chamadas do atendedor de chamadas

  número da extensão do atendedor de chamadas 










Captar chamadas externas

Chamada Externa     Chamada toca noutro telefone      número de extensão 










Protecção contra chamadas

     1 = 1º número interno
2 = 2º número interno
0 = ambos os números internos  1 = chamadas Internas
2 = chamadas Externas
3 = todas as chamadas
0 = desactivar protecção  

Distribuição de chamadas 2 - AVA 2 (modo nocturno)

     1 = activado
0 = desactivado
2 = todos desactivados
3 = todos activados  DDI ou MSN da central em modo nocturno   










Distribuição de chamadas 3 - AVA 3 (reencaminhamento de chamadas)

     1 = activado
0 = desactivado
2 = todos desactivados
3 = todos activados  DDI ou MSN do reencaminhamento de chamdas internas   

Marcação automática - Ligação sem marcação

     1 = ligado
0 = desligado  

Sinal de ocupado se ocupado - Busy on Busy

     1 = ligado
0 = desligado  DDI ou MSN do sistema telefónico   

Conferência a três (interno/externo)

Conferência a três - RDIS






Mensagem de voz para telefones do sistema (AS 141 plus, AS 191 plus)

     sistema ou número do telefone do sistema ou 00 = para todos os telefones do sistema 












Chamadas em espera (somente em telefones RDIS Mutliponto)

Activação/Desactivação do Least Cost Routing (LCR)

     1 = ligado
0 = desligado 

Parquear chamadas

      Recuperar chamadas parqueadas     

Parquear chamadas na rede RDIS. (só em acessos Ponto Multiponto)

      Identificação de chamada de 0 a 9  








Recuperar chamadas parqueadas na rede RDIS.

     Identificação de chamada de 0 a 9 








Vigilância de quarto

preparação      executar   n.º da extensão do telefone a ser vigiado  

Activar/Desactivar relé (AS 190 plus, AS 191 plus)

    número interno do relé  1 = ligado
0 = desligado  

Consulta/Chamada em espera

      com "0" volta para chamada externa
com número interno volta para chamada interna  ...

Rechamada se ocupado (RDIS)










Rechamada interna











Agenda telefónica - Escolha do número a marcar

      até    







Cadeado telefónico

     1 = bloquear
0 = desbloquea  Código telefónico   

Desvio externo do porteiro - activar (AS 190 plus, AS 191 plus)

      1 = dest. externo
3 = dest. abrev  número da extensão do porteiro  n.º. externo a marcar ou n.º. abrev.  

Desvio externo do porteiro - desactivar (AS 190 plus, AS 191 plus)

      número da extensão do porteiro 